

# SPOLEK RODIČŮ BRATRSKÁ



ve školním roce  
2023/2024

Spolek rodičů Bratrská jsme založili ve školním roce 2022/2023.

Spolek se stal partnerem jak pro vedení školy, tak pro učitele, asistenty i pro družinu. Pomáhá škole při organizování školních akcí a pořádá i akce vlastní. Přináší finanční prostředky škole prostřednictvím městských dotací, a aktivně se zapojuje do kultivace školní zahrady. Na dalších stránkách vám představíme projekty, na kterých jsem se podíleli, nebo je sami iniciovali v minulém školním roce.

Činnost spolku z velké míry závisí nápadech a možnostech jejích členů.

Máte nápady nebo podněty na akce, výlety, přednášky, které by mohl spolek uspořádat? Nebo byste se k nám jen rádi přidali? Těšíme se na vás :-)

Spolek rodičů Bratrská

# Projekt revitalizace zahrady

Na konci roku 2023 zažádal spolek o programovou dotaci na odboru životního prostředí městské části Praha 7 na založení záhonů v zahradě, svěřené městskou částí do péče školy.

Plán revitalizace zahrady jsme formou plakátu představili ve škole. Dotaci jsme získali a v průběhu jara došlo k založení trvalkových a letničkových záhonů na „včelí zahradě“, zahradě směrem do ulice Plynární.

## REVITALIZACE ZAHRADY ZŠ BRATRSKÁ

autorka studie: Ing. arch. Alice Boušková

her architecture

### 1 Stávající stav

ZŠ Bratrská dostala od Prahy 7 udělen bývalý veřejný park na parcelě 3306, který byl dlouhodobě spolek nevyužíván. Pozemek je oplocený a sousedí se stávající zahradou Bratrská škola, se kterou je propojen branikou. Dále zahrady rozlišuje ohrádky ač, v současnosti podobě poměrně kombinace trávníků a odlehčených ploch.

Ploše park byla dlouhodobě podzemní, což odpovídá stávajícímu stavu pozemku. Ten je v současnosti v poměrně zanedbaném stavu.

Na pozemku se vyskytují vzrostlé stromy, většina plochy má podobu trávníku s vrostlými plevele. Okolo plotu se vyskytují tráva, samostatně a v skupinách. Přeshraní parkové lavičky jsou v současnosti využívány školou k neprovoznímu posezení, v místě se dále vyskytují původní parkové kóje.

Vzhledem k tomu, jak zanedbaný prostor vypadá, což je viditelné i z veřejného prostoru oběma směry, dochází v místě k sociálně – patologickým jevům v podobě vyhazování odpadků za plot, a to obzvláště v místě neudržovaných křovin, což je jeden z problémů, který má na revitalizaci zahrady za cíl vyřešit.




### 2 Záměr

Záměrem navrhované studie revitalizace prostoru je vytvoření příjemné pohybové zahrady pro děti ze ZŠ Bratrská, a to za pomoci jednoduchých, ale účinných prvků.

Jedním z cílů je dětem z prostoru změnit tak, aby na první pohled veřejnosti pohybový prostor bylo zřejmé, že jde o školní učební pozemek, a tím se sníží problémy například s veřejným mračením odpadků. Některé body práce a vyznačení součástí prvky, které nejen zahrada adekvátně „zodpovídá“, ale zároveň vytvoří komfortní prostor pro pohybové.

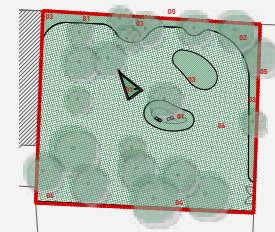
V současnosti již došlo k první akci, a to k umístění čtyř úků do centrálního prostoru zahrady, a tím, že děti dostaly možnost si dle samostatně pomáhat.



### 3 Návrh

V první fázi návrh pracuje s šesti základními prvky, které pomohou dojem z prostoru změnit:

- ① realizaci kvetoucích záhonů
- ② výsadbu jedlých rostlin
- ③ prořezání a vyvětvění stávajícího keřového porostu
- ④ realizaci obrazu na cihlovou zed – tzv. mural
- ⑤ realizaci výpletů na plot
- ⑥ údržbu stávající trvalkových plochy




#### ① Okrasné záhony

Kvetoucí záhony jsou umístěny v lemu zahrady kolem plotu. Budou sloužit nejen jako sociální bariéra proti louze, ale i jako výhledové prvky, které zahradu rozčlení barvami a budou sloužit jako přírodní prvky. Dále záhony je navržen na terénní modelce před školou. Záhony tak dělíme v přílohu a k úkolu v místě trvalkových plochy.

Lemový záhon je navržen v podobě letničkového záhonu s přírodním výhledem, který je poměrně nezávislý na záděním na následnou údržbu. Sníží se skládá ze směsí různých druhů, díky čemuž záhon vydrží celou sezónu a až do zimy. Záhon je navíc doplněn o cibuloviny, které dodají zahradě jaro a léto květy.

V místě stávajícího přávkového vymezeného dřevinného křídla je navržen letničkový jednoduchý záhon v podobě vizuálně výrazného prvku – např. slunečnic.



REFERENCE: LETNIČKOVÉ ZÁHONY Z PŘÍMÉHO VÝHEDU

#### ② Výsadba jedlých rostlin

V rámci lemového záhonu budou navrženy jedlé druhy, pěstující ideálně v období školního roku.

#### ③ Prořezání keřových porostů

Stávající keřové výsadby budou prořezány a vyvětvěny tak, aby nebyly hustou optickou bariérou, ale uvolnily pohledy do zahrady a umožnily prostor pro trvalkový záhon.



#### ④ Mural – obraz na cihlové zdi

Stávající keřové výsadby budou prořezány a vyvětvěny tak, aby nebyly hustou optickou bariérou, ale uvolnily pohledy do zahrady a umožnily prostor pro trvalkový záhon.



#### ⑤ Realizace výpletů na plot

Stávající plot studie navrhuje upravit, opevnit barevnou aplikací, která by mohla zůstat v rukou dětí. Opět, podobně jako záhony a barvěná stěna, pomůže prostor definovat jako hravý a odlehčený, a to jak směrem dovnitř zahrady, tak směrem do ulice.



### 4 Další fáze

Navržené správy budou realizovány z dotací, které jsou v tuto chvíli ve fázi. Pokud by se našly i další možné dotace, bylo by možné v úpravách pokračovat, a to například realizací přávkových záhonů, nebo vytvořením venkovní školovny či umístěním herních prvků.

Pomocí rodičů je v tomto ohledu velmi vítán.





ZALOŽENÍ PRVNÍHO ZÁHONU ZA POMOCI RODIČŮ I DĚTÍ



OSÁZENÍ ZÁHONŮ



V průběhu letních prázdnin jsme o zahradu společně pečovali. Ve spolupráci se školou nyní řešíme formu údržby zahrady. Se sousedícím domem pak napojení školní nádrže pro svod dešťové vody.






# Zahradní slavnost

24. 6. 2024

Na zahradní slavnosti Spolek v prostorách „včelí zahrady“ uspořádal program pro děti i rodiče. Děti si prošly samoobslužnou bojovku nebo vyrobily papírové květiny. K dispozici byly i potřeby pro žonglování, pořízené z loňského grantu, slacklina a samoobslužný fotokoutek. Děti určovaly podle klíče zasazené květiny a zkusily si motivy pro výplet plotu, který by měl neinvazivně upozornit okolí, že zahradu nyní využívá škola.



# Spolek na zahradní slavnosti





# Graffiti workshop

11. 6. 2024

V rámci revitalizace zahrady dojde na podzim 2024 ve spolupráci s dětmi k pomalování zdi školní zahrady. Aby se děti naučily se spreji zacházet, uspořádal a zafinancoval spolek workshop sprejování. Po domluvě a v blízké spolupráci s Míšou Vaněčkovou (učitelkou VV) se workshopu zúčastnila 7. a 8. třída. Společně s rodiči a dětmi jsme přetřeli část zdi bílou barvou a děti následně v rámci vyučování prošly pod vedením lektorů školením sprejování a vyzkoušeli si techniku graffiti.



# Graffiti workshop



VÍKENDOVÁ PŘÍPRAVA STĚNY NA WORKSHOP



WORKSHOP S LEKTORY

# Bratrské medobraní

1. 6. 2024



PRVNÍ ŠKOLNÍ MED

Na historicky první slavnosti medobraní si děti i dospělí osahali, že při práci na včelnici je třeba znalostí, řemeslných dovedností i citu. Ti, kteří se nenechali odradit deštěm, si vyzkoušeli práci s kladivem při přípravu rámečků, jemnou práci prstů při výrobě „olšových“ včeliček a zalistovali v dětské i odborné literatuře. Pro získání medu si osvojili práci s medovými plástvemi, medometem a medové „žvýkačky“ se jim rozplývaly na jazyku. První stočený med do sklenic ozdobily etikety, které navrhli žáci v hodinách výtvarné výchovy.



STÁČENÍ MEDU

## Bratrské medobraní



OTVÍRÁNÍ VČELÍCH PLÁSTVŮ



VÝROBA VČELIČEK



STLOUKÁNÍ RÁMKŮ

# Bratrský ples

15. 3. 2024 KZ Domovina

Spolek rodičů byl oslovený školou o spolupráci při organizaci Bratrského plesu. Rádi jsme se zapojili, a kromě občerstvení a obslužení šatny, jsme v rámci plesu zorganizovali plesový fotokoutek, malování na obličej a oblíbenou tombolu, do které nám přispěli nejrůznějšími cenami nejen rodiče.



FOTOKOUTEK



# Bratrský ples



MALOVÁNÍ NA OBLIČEJ



TOMBOLA



# Martinská lampionová slavnost

10. 11. 2023

Ve spolupráci se školou jsme uspořádali 2. ročník Martinské lampionové slavnosti. Na programu bylo vyrábění lampionů a jejich společné rozsvícení v setmělé zahradě školy za promluvy školního kaplana Karla Millera. Nechyběl ani táborák, občerstvení a hudební doprovod.



VÝROBA LAMPIONŮ



POZVÁNKA



## Martinská lampionová slavnost





# Martinská lampionová slavnost



SPOLEČNÉ  
ROZSVĚCENÍ  
LAMPIONŮ

# SPOLEK RODIČŮ BRATRSKÁ



## Jak se stát členem spolku?

- Přihlásit se do spolku můžete prostřednictvím online formuláře na webu školy v odkazu: pro rodiče – ke stažení – ostatní [bratrska.cz/cs/spolek-rodicu](http://bratrska.cz/cs/spolek-rodicu)

- Členem spolku se stáváte po zaplacení ročního příspěvku 300 Kč.

## Jak se zapojit do spolkové činnosti?

- Máte nápady nebo podněty na akce, výlety, přednášky, se kterými může spolek pomoci?

- Napište na: [spolekbratrska@seznam.cz](mailto:spolekbratrska@seznam.cz)

nebo kontaktujte osobně kohokoliv z rady spolku.

## Rada spolku

Táňa Vozková (7. třída)  
Lenka Mikolášová (3. třída)  
Anna Sigmundová (4. třída)  
Františka Dynková (2. třída)  
Adéla Svobodová (3. třída)  
Sylva Svobodová (4. třída)  
Julie Včeláková (8. třída)

## Výbor spolku

Táňa Vozková  
Lenka Mikolášová  
Sylva Svobodová

## Členská schůze

všichni členové spolku

IČO 17695767  
adresa Rajská 300/3  
Holešovice  
170 00 Praha 7  
číslo účtu 2802376703/2010

[FB @spolekrodicubratrska](https://www.facebook.com/spolekrodicubratrska)